
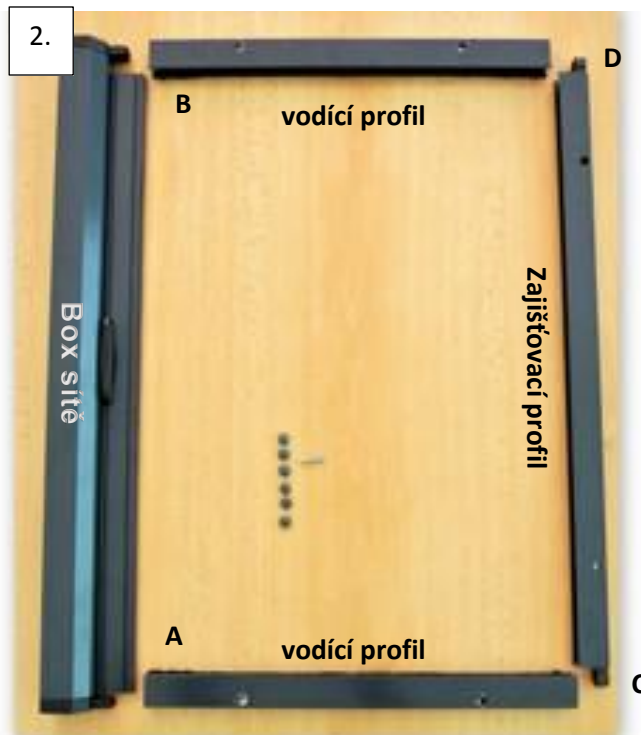


## DVEŘNÍ SÍŤ ROLOVACÍ - MONTÁŽ



Rozložená rolovací síť.



Do boxu síť nasuňte vodící profily na trn A, B většími otvory pro montáž z pohledové strany.



Zasuňte do sebe.



Zajišťovací profil nasuňte zespodu C, D.



Zajišťovací profil zarovnejte s vodícími profily a zajistěte šrouby.


## DVEŘNÍ SÍŤ ROLOVACÍ - MONTÁŽ



Přiložte a vyrovnejte.



Osadte, zarovnejte dle rozměru.  
Přišroubujte rolovací dveřní síť do  
připravených otvorů.



Možnost utáhnutí šroubovákem či Aku  
vrtačkou.



Zacvakněte krytky na montážní otvory.

