


OKENNÍ SÍŤ ROLOVACÍ - VYMĚŘENÍ




Rovina okenního rámu.



Od roviny okenního rámu přičtete 15 mm pro spodní zajišťovací profil a označte.




Změřte **výšku** od horní špalety k označení (viz obrázek 2).



Objednací rozměr **výšky** je 650 mm.



Změřte **šířku**. Celková šíře je neužší šíře mezi špaletami. Měřit na 3 místech – pozor nerovnost špalet.



Objednací rozměr **šířky** je 480 mm.