


DVEŘNÍ SÍŤ OTEVÍRAVÁ – BEZ RÁMU – VYMĚŘENÍ



Měřte od zaoblené hrany okenního rámu.




Od zaoblené hrany rámu naměřte 15 mm z každé strany a označte.




Změřte označení vyměření. Máte výrobní rozměr šířky dveří.



Objednací rozměr pro **šířku** je 400 mm.



Rozměr pro výšku -
změřte od označení
(zaoblené hrany).




Od zaoblených hran na výšku je objednáací rozměr **výšky** 600 mm.

DVEŘNÍ SÍŤ OTEVÍRAVÁ – BEZ RÁMU – VYMĚŘENÍ



Na straně, kde budou umístěny panty musí zůstat min. 25 mm pro panty. Panty nejsou započítány do výrobního rozměru dveří.



Na straně dovírání, kde bude umístěn magnet **musí zůstat min. 15 mm**. Magnet - pro umístění magnetu se nepřipočítává do výrobního rozměru.



Výšku pro madlopříčku měříme od spodního označení viz obr. 6 na střed příčky, pokud nebude výška příčky uvedena tak bude v 1/3 výšky dveřních sítí.

