

PLISSÉ KLASIK – VYMĚŘENÍ – MEZI ZASKLÍVACÍ LIŠTY


1. A



Změřte **výšku** světlosti skla (od zasklívacích gum)

Minimální hloubka zasklení 18 mm

1. B

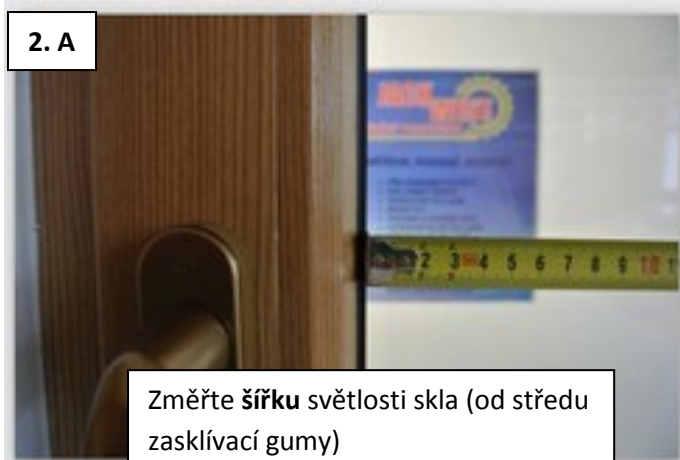


Objednací **výška** je 475 mm.

Důležité upozornění!!!

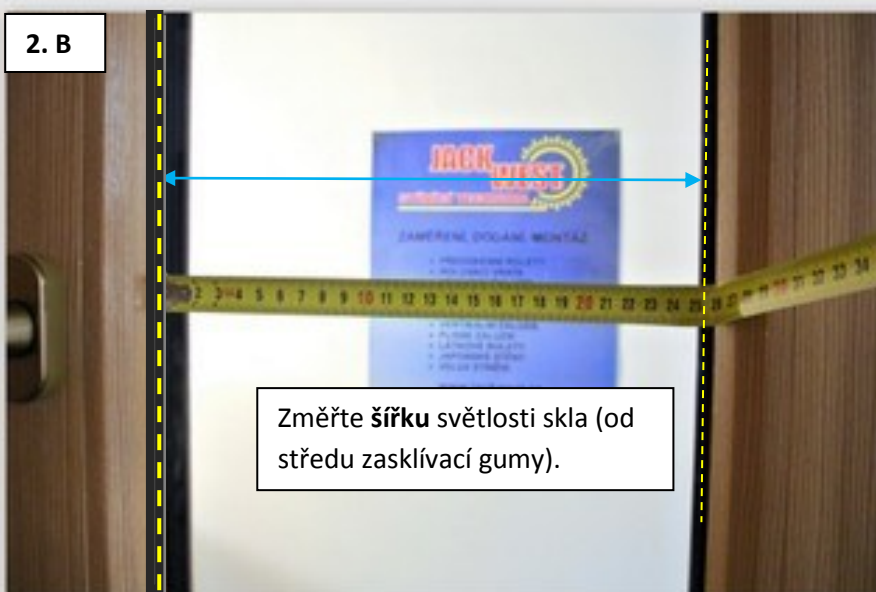
Pro způsob montáže mezi zasklívací lišty je nutná minimální hloubka zasklení 18 mm.

2. A



Změřte **šířku** světlosti skla (od středu zasklívací gumy)

2. B



Změřte **šířku** světlosti skla (od středu zasklívací gumy).

2. C



Objednací **šířka** je 255 mm.